

附件

目录

- A. 业务额统计
- B. 自愿捐款项下的项目核准额
- C. 对最不发达国家的技术援助
- D. 可编入方案的资金
- E. 国别伙伴关系方案
- F. 个人服务协定持有人任用情况
- G. 工发组织 2020 年订立的协定和其他安排
- H. 投资和技术促进办事处 2020 年举办的国家推介专题介绍/研讨会
- I. 驻地代表
- J. 工发组织职员人数概况
- K. 工作人员发展
- L. 工业统计

本文件在出版前未经联合国正式编辑。文中使用的名称和提供的材料并不意味着联合国工业发展组织（工发组织）秘书处就任何国家、领土、城市或地区或其当局的法律地位或就其边境或边界划界或其经济制度或发展程度发表任何意见。“发达”、“工业化”或“发展中”等说法是为了统计之便，不一定表示对某个国家或地区的发展进程所达到的阶段作出的判断。提到公司名称或商业产品并不表示工发组织认可。

附录 A
业务额统计
表格目录

- 1A. 2017 至 2020 年技术合作活动支出，按供资伙伴分列
- 1B. 2020 年技术合作活动支出，按供资伙伴分列
- 2. 技术合作活动：2017 至 2020 年项目核准净额和支出
- 3A. 技术合作活动：2019 和 2020 年项目/赠款核准净额，按供资伙伴分列
- 3B. 技术合作活动：2020 年项目核准净额，按供资伙伴和地理区域分列
- 4. 2019 和 2020 年技术合作活动支出，按供资伙伴和项目构成部分分列
- 5. 2020 年技术合作活动支出，按专题领域和地理区域分列
- 6. 2017 至 2020 年技术合作活动支出，按地理区域分列
- 7. 2020 年技术合作活动支出，按地理区域分列
- 8. 2020 年经常预算和业务预算支出，按方案和支出用途分列

表 1A
2017 至 2020 年技术合作活动^a支出，按供资伙伴分列

(单位：千美元)

	2017	2018	2019	2020	%
主要供资伙伴					
成员国 ^b	68,669	62,894	61,597	56,844	32.0%
全球环境基金（环境基金）	55,386	59,152	55,250	56,126	31.6%
蒙特利尔议定书	28,460	26,773	34,208	23,353	13.1%
欧洲联盟（欧盟）	33,986	19,635	21,329	25,935	14.6%
其他国家 ^c	4,806	7,447	5,742	3,889	2.2%
技术合作经常方案和非洲特别资源 ^d	5,986	5,618	4,800	3,507	2.0%
联合国机构 ^e	6,073	5,178	5,479	6,074	3.4%
其他捐助方、国际金融机构和私营部门 ^f	2,420	2,967	1,854	1,945	1.1%
共计	205,786	189,664	190,259	177,673	100.0%

^a 技术合作活动包括 2020 年非洲特别资源支出 20 万美元。

^b 当前成员国。包括工业发展基金和信托基金，其中包括第三方信托基金、自筹信托基金、专题信托基金和伙伴关系信托基金（中国、芬兰、德国、秘鲁、俄罗斯联邦和西班牙）。

^c 其他国家，包括前成员国、工业发展基金余额和信托基金，其中包括第三方信托基金和自筹信托基金。

^d 技术合作经常方案和非洲特别资源。

^e 联合国所有机构加在一起，包括来自环境基金和欧盟等其他捐助方的以过手协议方式进行的供资。

^f 包括非政府实体、国际金融机构和私营部门实体。

表 1B
2020 年技术合作活动^a支出，按供资伙伴分列
(单位：千美元)

成员国 ^b	(千美元)	%
奥地利	1,892	1.1%
巴林	1,490	0.8%
布基纳法索	292	0.2%
布隆迪	(3)	0.0%
中国	3,930	2.2%
哥伦比亚	196	0.1%
塞浦路斯	7	0.0%
捷克	8	0.0%
刚果民主共和国	104	0.1%
埃塞俄比亚	390	0.2%
芬兰	543	0.3%
德国	3,397	1.9%
几内亚	47	0.0%
印度	824	0.5%
印度尼西亚	(7)	0.0%
国际	1,447	0.8%
伊朗伊斯兰共和国	424	0.2%
以色列	(2)	0.0%
意大利	7,979	4.5%
日本	10,676	6.0%
摩洛哥	1,064	0.6%
尼日利亚	561	0.3%
挪威	1,341	0.8%
阿曼	215	0.1%
巴基斯坦	262	0.1%
巴拿马	57	0.0%
波兰	22	0.0%
大韩民国	2,042	1.1%
俄罗斯联邦	2,256	1.3%
圣多美和普林西比	169	0.1%
塞内加尔	286	0.2%
斯洛文尼亚	52	0.0%
西班牙	488	0.3%
苏丹	(35)	0.0%
瑞典	5,379	3.0%
瑞士	8,971	5.0%
委内瑞拉玻利瓦尔共和国	87	0.0%
赞比亚	(7)	0.0%

成员国 ^b	(千美元)	%
	56,844	32.0%
全球环境基金（环境基金）	56,126	31.6%
蒙特利尔议定书	23,353	13.1%
欧洲联盟（欧盟）	25,935	14.6%
其他国家 ^c		
澳大利亚	793	0.4%
比利时	232	0.1%
加拿大	913	0.5%
法国	(11)	0.0%
美利坚合众国	1,962	1.1%
	3,889	2.2%
技术合作经常方案和非洲特别资源 ^d	3,507	2.0%
联合国机构 ^e	6,074	3.4%
其他捐助方、国际金融机构和私营部门 ^f	1,945	1.1%
共计	177,673	100.0%

^a 技术合作活动包括 2020 年非洲特别资源支出 20 万美元。

^b 当前成员国。包括工业发展基金和信托基金，其中包括第三方信托基金、自筹信托基金、专题信托基金和伙伴关系信托基金（中国、芬兰、德国、秘鲁、俄罗斯联邦和西班牙）。

^c 其他国家，包括前成员国、工业发展基金余额和信托基金，其中包括第三方信托基金和自筹信托基金。

^d 技术合作经常方案和非洲特别资源。

^e 联合国所有机构加在一起，包括来自环境基金和欧盟等其他捐助方的以过手协议方式进行的供资。

^f 包括非政府实体、国际金融机构和私营部门实体。

注：括号中的数值反映的是项目/赠款活动结束后的减值。

表 2
技术合作活动：^a2017 至 2020 年项目核准净额和支出
(单位：百万美元)

	2017				2018				2019				2020			
	2017	2018	2019	2020	2017	2018	2019	2020	2017	2018	2019	2020	2017	2018	2019	2020
上年结转的项目剩余值	392.9	404.4	418.9	383.3	88.0	79.5	79.4	88.5	189.3	225.0	223.2	196.1	70.3	64.4	69.0	50.9
本年度核准项目预算 (净) 值	217.3	204.2	154.7	143.0	60.1	62.8	70.7	63.7	91.2	57.3	28.2	11.8	22.5	31.5	16.1	15.9
正在执行的核准项目总值	610.2	608.6	573.6	526.3	148.1	142.3	150.1	152.2	280.5	282.3	251.4	207.9	92.8	95.9	85.1	66.8
支出	205.8	189.7	190.3	177.7	68.7	62.9	61.6	56.8	55.4	59.1	55.3	56.1	28.4	26.8	34.2	23.4
转入下年的项目剩余值	404.4	418.9	383.3	348.6	79.4	79.4	88.5	95.4	225.1	223.2	196.1	151.8	64.4	69.1	50.9	43.4
	欧洲联盟 (欧盟)				其他国家 ^c				技术合作经常方案和非洲特别资源 ^d				联合国机构 ^e			
上年结转的项目剩余值	22.0	12.3	27.4	31.3	5.6	9.1	7.3	4.1	7.3	5.1	5.1	5.1	8.3	7.5	6.1	6.4
本年度核准项目预算 (净) 值	24.3	34.7	25.2	30.3	8.3	5.7	2.5	7.4	3.8	5.6	4.8	4.2	5.3	3.8	5.8	7.1
正在执行的核准项目总值	46.3	47.0	52.6	61.6	13.9	14.8	9.8	11.5	11.1	10.7	9.9	9.3	13.6	11.3	11.9	13.5
支出	34.0	19.6	21.3	25.9	4.8	7.5	5.7	3.9	6.0	5.6	4.8	3.5	6.1	5.2	5.5	6.1
转入下年的项目剩余值	12.3	27.4	31.3	35.7	9.1	7.3	4.1	7.6	5.1	5.1	5.1	5.8	7.5	6.1	6.4	7.4
	其他捐助方、国际金融机构和 私营部门 ^f															
上年结转的项目剩余值	2.1	1.5	1.4	0.9												
本年度核准项目预算 (净) 值	1.8	2.8	1.4	2.6												
正在执行的核准项目总值	3.9	4.3	2.8	3.5												
支出	2.4	3.0	1.9	2.0												
转入下年的项目剩余值	1.5	1.3	0.9	1.5												

^a 技术合作活动包括 2020 年非洲特别资源支出 20 万美元。

^b 当前成员国。包括工业发展基金和信托基金，其中包括第三方信托基金、自筹信托基金、专题信托基金和伙伴关系信托基金（中国、芬兰、德国、秘鲁、俄罗斯联邦和西班牙）。

^c 其他国家，包括前成员国、工业发展基金余额和信托基金，其中包括第三方信托基金和自筹信托基金。

^d 技术合作经常方案和非洲特别资源。

^e 联合国所有机构加在一起，包括来自环境基金和欧盟等其他捐助方的以过手协议方式进行的供资。

^f 包括非政府实体、国际金融机构和私营部门实体。

表 3A
技术合作活动：^a2019 和 2020 年项目/赠款核准净额，按供资伙伴分列

主要供资伙伴	核准的新项目/赠款			经修订的现有项目/赠款			核准/修订 净额共计 (千美)	%
	项目/ 赠款数	项目/赠款 数额 (千美元)	项目/赠款 平均数额 (千美元)	项目/ 赠款数	修订数额 (千美元)	平均修订 数额 (千美元)		
2020 年								
成员国 ^b	70	30,909	442	382	32,761	86	63,670	44.5%
全球环境基金（环境基金）	34	13,529	398	171	(1,730)	(10)	11,799	8.2%
蒙特利尔议定书	64	16,459	257	268	(556)	(2)	15,903	11.1%
欧洲联盟（欧盟）	4	8,763	2,191	37	21,565	583	30,328	21.2%
其他国家 ^c	6	4,860	810	18	2,580	143	7,440	5.2%
技术合作经常方案和非洲特别资源 ^d	49	3,057	62	205	1,184	6	4,241	3.0%
联合国机构 ^e	18	3,487	194	32	3,610	113	7,097	5.0%
其他捐助方、国际金融机构和私营部门 ^f	11	2,260	205	22	291	13	2,551	1.8%
共计	256	83,324	325	1,135	59,705	53	143,029	
2019 年								
成员国 ^b	104	47,520	457	405	23,178	57	70,698	45.7%
全球环境基金（环境基金）	18	28,615	1,590	194	(400)	(2)	28,215	18.2%
蒙特利尔议定书	56	18,469	330	256	(2,402)	(9)	16,067	10.4%
欧洲联盟（欧盟）	16	22,746	1,422	24	2,428	101	25,174	16.3%
其他国家 ^c	1	585	585	17	1,913	113	2,498	1.6%
技术合作经常方案和非洲特别资源 ^d	71	3,884	55	182	946	5	4,830	3.1%
联合国机构 ^e	10	3,722	372	32	2,088	65	5,810	3.8%
其他捐助方、国际金融机构和私营部门 ^f	6	831	139	22	598	27	1,429	0.9%
共计	282	126,372	448	1,132	28,349	25	154,721	

^a 技术合作活动包括 2020 年非洲特别资源支出 20 万美元。

^b 当前成员国。包括工业发展基金和信托基金，其中包括第三方信托基金、自筹信托基金、专题信托基金和伙伴关系信托基金（中国、芬兰、德国、秘鲁、俄罗斯联邦和西班牙）。

^c 其他国家，包括前成员国、工业发展基金余额和信托基金，其中包括第三方信托基金和自筹信托基金。

^d 技术合作经常方案和非洲特别资源。

^e 联合国所有机构加在一起，包括来自环境基金和欧盟等其他捐助方的以过手协议方式进行的供资。

^f 包括非政府实体、国际金融机构和私营部门实体。

注：括号中的数值反映的是项目/赠款活动结束后的减值。

表 3B
技术合作活动：^a2020 年项目核准净额，按供资伙伴和地理区域分列
(单位：千美元)

主要供资伙伴	非洲 (不包括非洲 阿拉伯国家)	非洲 阿拉伯国家	亚洲和太平洋 (不包括西亚 阿拉伯国家)	西亚 阿拉伯国家	欧洲和 中亚	拉丁美洲和 加勒比	全球和 区域间项目 ^a	共计
成员国 ^b	9,992	4,997	7,849	2,242	2,828	7,390	28,372	63,670
全球环境基金(环境基金)	5,340	50	4,699	50	(211)	1,433	438	11,799
蒙特利尔议定书	740	358	11,425	895	1,026	1,515	(56)	15,903
欧洲联盟(欧盟)	15,239	(18)	1,099	24	218	(208)	13,974	30,328
其他国家 ^c	786	2,659	1	0	0	0	3,994	7,440
技术合作经常方案和非洲特别资源 ^d	752	31	564	195	231	101	2,367	4,241
联合国机构 ^e	1,702	1,431	168	992	468	1,039	1,297	7,097
其他捐助方、国际金融机构和私营部门 ^f	1,638	375	238	310	0	(190)	180	2,551
共计	36,189	9,883	26,043	4,708	4,560	11,080	50,566	143,029
非洲共计	46,072							
阿拉伯国家共计	14,591							

^a 技术合作活动包括 2020 年非洲特别资源支出 20 万美元。

^b 当前成员国。包括工业发展基金和信托基金，其中包括第三方信托基金、自筹信托基金、专题信托基金和伙伴关系信托基金(中国、芬兰、德国、秘鲁、俄罗斯联邦和西班牙)。

^c 其他国家，包括前成员国、工业发展基金余额和信托基金，其中包括第三方信托基金和自筹信托基金。

^d 技术合作经常方案和非洲特别资源。

^e 联合国所有机构加在一起，包括来自环境基金和欧盟等其他捐助方的以过手协议方式进行的供资。

^f 包括非政府实体、国际金融机构和私营部门实体。

注：括号中的数值反映的是项目/赠款活动结束后的减值。

表 4
2019 和 2020 年技术合作活动^a支出，按供资伙伴和项目构成部分分列
(单位：千美元)

供资伙伴	项目人员 (千美元)	分包合同 (千美元)	研究金和培训 (千美元)	设备 (千美元)	杂项 (千美元)	共计 (千美元)
2020 年						
成员国 ^b	27,082	19,562	1,205	6,479	2,516	56,844
全球环境基金（环境基金）	10,183	36,397	492	8,169	885	56,126
蒙特利尔议定书	2,452	17,322	389	3,037	153	23,353
欧洲联盟（欧盟）	10,298	10,002	548	4,405	682	25,935
其他国家 ^c	1,724	1,730	391	(66)	110	3,889
技术合作经常方案和非洲特别资源 ^d	2,738	562	56	20	131	3,507
联合国机构 ^e	2,221	3,120	150	295	288	6,074
其他捐助方、国际金融机构和私营部门 ^f	366	1,533	(6)	27	25	1,945
共计	57,064	90,228	3,225	22,366	4,790	177,673
%	32.1%	50.8%	1.8%	12.6%	2.7%	
2019 年						
成员国 ^b	31,471	13,785	5,753	8,035	2,553	61,597
全球环境基金（环境基金）	12,579	31,671	1,434	8,649	917	55,250
蒙特利尔议定书	4,016	22,473	693	6,836	190	34,208
欧洲联盟（欧盟）	8,240	7,872	1,237	3,205	775	21,329
其他国家 ^c	2,487	1,777	872	323	283	5,742
技术合作经常方案和非洲特别资源 ^d	3,772	495	373	18	142	4,800
联合国机构 ^e	2,349	1,965	766	241	158	5,479
其他捐助方、国际金融机构和私营部门 ^f	824	551	355	2	122	1,854
共计	65,738	80,589	11,483	27,309	5,140	190,259
%	34.6%	42.4%	6.0%	14.4%	2.7%	

^a 技术合作活动包括 2020 年非洲特别资源支出 20 万美元。

^b 当前成员国。包括工业发展基金和信托基金，其中包括第三方信托基金、自筹信托基金、专题信托基金和伙伴关系信托基金（中国、芬兰、德国、秘鲁、俄罗斯联邦和西班牙）。

^c 其他国家，包括前成员国、工业发展基金余额和信托基金，其中包括第三方信托基金和自筹信托基金。

^d 技术合作经常方案和非洲特别资源。

^e 联合国所有机构加在一起，包括来自环境基金和欧盟等其他捐助方的以过手协议方式进行的供资。

^f 包括非政府实体、国际金融机构和私营部门实体。

表 5
2020 年技术合作活动^a支出，按专题领域和地理区域分列
(单位：千美元)

	非洲 (不包括 非洲阿拉伯 国家)	非洲 阿拉伯 国家	亚洲和太平洋 (不包括 西亚阿拉伯 国家)	西亚 阿拉伯 国家	欧洲和 中亚	拉丁美洲 和加勒比	全球和 区域间项目	共计	%
创建共同繁荣	17,116	8,649	4,384	2,170	152	1,867	880	35,218	19.8%
提高经济竞争力	7,479	971	3,510	1,669	1,273	3,408	9,617	27,927	15.7%
保卫环境	12,019	6,450	45,024	2,060	11,220	12,539	18,586	107,898	60.7%
跨领域服务	1,115	154	492	357	289	240	3,983	6,630	3.7%
共计	37,729	16,224	53,410	6,256	12,934	18,054	33,066	177,673	
非洲共计	53,953								
阿拉伯国家共计	22,480								

^a 技术合作活动包括 2020 年非洲特别资源支出 20 万美元。

表 6
2017 至 2020 年技术合作活动^a支出，按地理区域分列
(单位：千美元)

地理区域	2017	2018	2019	2020
非洲（不包括非洲阿拉伯国家）				
国别项目	40,209	39,713	36,185	34,391
区域项目	13,536	7,444	6,380	3,338
小计	53,745	47,157	42,565	37,729
非洲阿拉伯国家				
国别项目	14,527	14,615	16,871	16,288
区域项目	2,060	1,404	799	64
小计	16,587	16,019	17,670	16,224
亚洲和太平洋（不包括西亚阿拉伯国家）				
国别项目	56,967	53,844	52,410	50,832
区域项目	2,351	1,846	3,612	2,578
小计	59,318	55,690	56,022	53,410
西亚阿拉伯国家				
国别项目	8,508	6,789	9,473	5,254
区域项目	2,144	2,324	2,443	1,002
小计	10,652	9,113	11,916	6,256
欧洲和中亚				
国别项目	12,323	12,305	8,576	7,369
区域项目	982	4,147	5,559	5,565
小计	13,305	16,452	14,135	12,934
拉丁美洲和加勒比				
国别项目	12,786	9,880	13,459	13,861
区域项目	2,521	2,904	3,141	4,193
小计	15,307	12,784	16,600	18,054
全球和区域间项目	36,872	32,449	31,351	33,066
共计	205,786	189,664	190,259	177,673

^a 技术合作活动包括 2020 年非洲特别资源支出 20 万美元。

表 7
2020 年技术合作活动^a支出，按地理区域分列
(单位：千美元)

	非洲 (不包括非洲 阿拉伯国家)		非洲 阿拉伯 国家		亚洲和太平洋 (不包括西亚 阿拉伯国家)		西亚 阿拉伯国家		欧洲和 中亚		拉丁美洲 和加勒比		全球和 区域间项目		共计	
	(千美元)	%	(千美元)	%	(千美元)	%	(千美元)	%	(千美元)	%	(千美元)	%	(千美元)	%	(千美元)	%
A. 主要供资伙伴																
成员国 ^b	11,300	30.0%	5,870	36.2%	7,549	14.1%	3,840	61.4%	1,860	14.4%	6,980	38.7%	19,445	58.8%	56,844	32.0%
全球环境基金(环境基金)	9,915	26.3%	2,146	13.2%	27,713	51.9%	(14)	-0.2%	9,792	75.7%	6,226	34.5%	348	1.1%	56,126	31.6%
蒙特利尔议定书	875	2.3%	3,609	22.2%	14,579	27.3%	1,028	16.4%	843	6.5%	2,424	13.4%	(5)	0.0%	23,353	13.1%
欧洲联盟(欧盟)	10,679	28.3%	1,948	12.0%	3,152	5.9%	795	12.7%	87	0.7%	1,168	6.5%	8,106	24.5%	25,935	14.6%
其他国家 ^c	1,196	3.2%	1,847	11.4%	-	0.0%	-	0.0%	-	0.0%	-	0.0%	846	2.6%	3,889	2.2%
技术合作经常方案和非洲特别资源 ^d	479	1.3%	65	0.4%	398	0.7%	120	0.4%	110	0.9%	244	1.4%	2,091	6.3%	3,507	2.0%
联合国机构 ^e	2,204	5.8%	492	3.0%	20	0.0%	237	0.1%	242	1.9%	998	5.5%	1,881	5.7%	6,074	3.4%
其他捐助方、国际金融机构和私营部门 ^f	1,081	2.9%	247	1.5%	(1)	0.0%	250	0.2%	-	0.0%	14	0.1%	354	1.1%	1,945	1.1%
共计	37,729		16,224		53,410		6,256		12,934		18,054		33,066		177,673	
非洲共计	53,953	30.4%														
阿拉伯国家共计	22,480	12.7%														
B. 项目构成部分																
项目人员	14,675	38.9%	5,732	35.3%	9,320	17.4%	3,111	49.7%	2,979	23.0%	5,825	32.3%	15,422	46.6%	57,064	32.1%
分包合同	14,595	38.7%	6,592	40.6%	38,865	72.8%	1,760	28.1%	3,930	30.4%	8,187	45.3%	16,299	49.3%	90,228	50.8%
研究金和培训	468	1.2%	1,039	6.4%	787	1.5%	220	3.5%	139	1.1%	438	2.4%	134	0.4%	3,225	1.8%
设备	6,431	17.0%	2,482	15.3%	3,728	7.0%	851	13.6%	5,595	43.3%	2,914	16.1%	365	1.1%	22,366	2.7%
杂项	1,560	4.1%	379	2.3%	710	1.3%	314	5.0%	291	2.2%	690	3.8%	846	2.6%	4,790	2.7%
共计	37,729		16,224		53,410		6,256		12,934		18,054		33,066		177,673	

^a 技术合作活动包括 2020 年非洲特别资源支出 20 万美元。

^b 当前成员国。包括工业发展基金和信托基金，其中包括第三方信托基金、自筹信托基金、专题信托基金和伙伴关系信托基金(中国、芬兰、德国、秘鲁、俄罗斯联邦和西班牙)。

^c 其他国家，包括前成员国、工业发展基金余额和信托基金，其中包括第三方信托基金和自筹信托基金。

^d 技术合作经常方案和非洲特别资源。

^e 联合国所有机构加在一起，包括来自环境基金和欧盟等其他捐助方的以过手协议方式进行的供资。

^f 包括非政府实体、国际金融机构和私营部门实体。

注：括号中的数值反映的是项目/赠款活动结束后的减值。

表 8
2020 年经常预算和业务预算支出，按方案和支出用途分列
(单位：千欧元)

方案	1	2	3	4	5	6	7
	人事费	顾问	会议	差旅	技术合作 经常方案 ^a	其他	2020年 共计
支出							
A 决策机关							
A.1 决策机关会议	0.7	0.0	0.0	0.0	0.0	864.1	864.8
A.2 决策机关秘书处和与成员国关系	810.2	3.3	0.0	3.5	0.0	1.9	818.9
小计	810.9	3.3	0.0	3.5	0.0	866.0	1,683.7
B 行政领导和战略管理							
B.1 行政领导和战略管理	2,839.5	23.3	0.0	26.2	0.0	393.8	3,282.8
B.2 评价	952.5	0.0	0.0	0.0	0.0	0.4	952.9
B.3 法律事务	675.4	0.0	0.0	0.0	0.0	0.1	675.5
B.4 内部监督和调查	911.2	10.4	0.0	1.3	0.0	0.5	923.4
B.5 道德和问责	117.6	0.0	0.0	0.0	0.0	0.1	117.7
B.6 审计咨询委员会	0.0	19.0	0.0	0.0	0.0	0.0	19.0
小计	5,496.2	52.7	0.0	27.5	0.0	394.9	5,971.3
C 专题优先事项							
C.1 创建共同繁荣	10,080.9	15.5	0.0	11.1	1,983.1	19.0	12,109.6
C.2 提高经济竞争力	7,711.2	5.4	0.0	3.6	842.9	2.0	8,565.1
C.3 保护环境	10,972.7	406.5	0.0	74.9	1,030.3	39.9	12,524.3
C.4 跨领域服务	5,891.8	148.1	5.5	51.1	258.7	420.2	6,775.4
C.5 驻地业务支持	2,358.0	11.8	0.0	39.4	0.0	2,196.7	4,605.9
小计	37,014.6	587.3	5.5	180.1	4,115.0	2,677.8	44,580.3
D 机构管理业务							
D.1 人力资源管理和性别平等主流化	2,758.0	26.5	0.0	0.6	0.0	0.1	2,785.2
D.2 财务	3,616.2	3.2	0.0	0.0	0.0	15.2	3,634.6
D.3 采购和后勤	2,717.1	0.0	0.0	0.3	0.0	317.3	3,034.7
D.4 信息技术和通信	2,455.1	0.3	0.0	1.4	0.0	1,602.2	4,059.0
D.5 领导和管理	678.4	25.0	0.0	4.0	0.0	0.4	707.8
小计	12,224.8	55.0	0.0	6.3	0.0	1,935.2	14,221.3
F.1 间接费用	3,654.3	0.0	0.0	0.0	0.0	9,599.1	13,253.4
支出共计	59,200.8	698.3	5.5	217.4	4,115.0	15,473.0	79,710.0
收入							
C.5 驻地代表处费用政府捐款	0.0	0.0	0.0	0.0	0.0	140.6	140.6
杂项收入	0.0	0.0	0.0	0.0	0.0	1,193.3	1,193.3
收入共计	0.0	0.0	0.0	0.0	0.0	1,333.9	1,333.9
净额总计	59,200.7	698.3	5.5	217.5	4,115.0	14,139.1	78,376.1
E 房舍管理							
E.1 共同房舍管理	8,154.5	16.6	0.0	0.1	0.0	15,448.6	23,619.8
E.2 合办房舍管理	327.9	0.0	0.0	0.0	0.0	778.6	1,106.5
支出共计	8,482.4	16.6	0.0	0.1	0.0	16,227.2	24,726.3

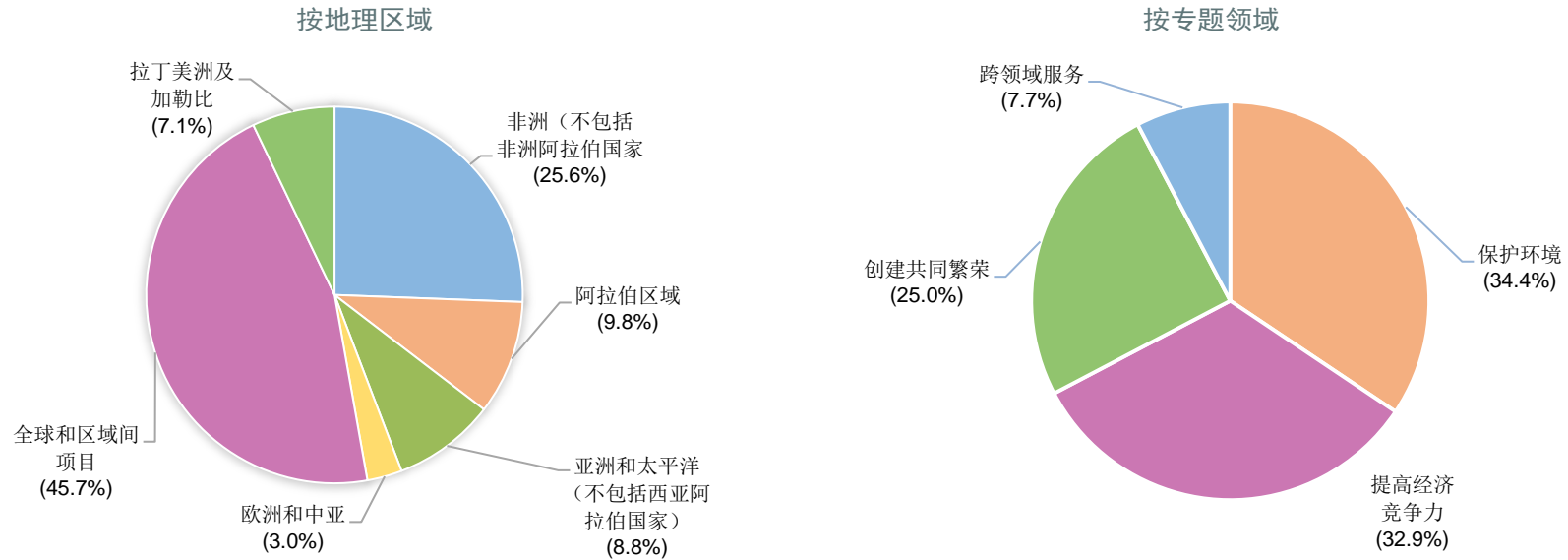
请注意，房舍管理服务的全部费用正由所有用户分摊，上述支出正在全部收回。工发组织所占净份额列于以上方案 F 项下。本报告系使用 SAP 系统中 2020 年截止期 14 的 2020 年数据汇编而成。

^a 系已转入技术合作经常方案特别账户的 2020 年全部拨款。

附录 B

自愿捐款项下的项目核准额

政府捐款：2020 年核准净额^{a、b}



地理区域	(单位：千美元)	%	专题领域	(单位：千美元)	%
非洲（不包括非洲阿拉伯国家）	26,018	25.6%	保护环境	34,889	34.4%
阿拉伯区域	9,904	9.8%	提高经济竞争力	33,395	32.9%
亚洲和太平洋（不包括西亚阿拉伯国家）	8,949	8.8%	创建共同繁荣	25,339	25.0%
欧洲和中亚	3,047	3.0%	跨领域服务	7,816	7.7%
全球和区域间项目	46,339	45.7%			
拉丁美洲及加勒比	7,182	7.1%			
共计	101,439	100%	共计	101,439	100%

^a 包括由成员国、欧洲联盟和其他国家在工业发展基金和信托基金（包括第三方信托基金、自筹信托基金、专题信托基金和伙伴关系信托基金（如中国、芬兰、德国、秘鲁、俄罗斯联邦和西班牙））项下资助的项目。

^b 包括协理专家/初级专业人员方案 110 万美元。

附录 C

对最不发达国家的技术援助

表 1: 2020 年支出, ^a按国家和供资伙伴分列
(单位: 千美元)

成员国 ^b	全球环境基金 (环境基金)	蒙特利尔 议定书	欧洲联盟 (欧盟)	其他国家 ^c	技术合作 经常方案 ^d 和非洲特 别资源	联合国机构 ^e	其他捐助 方、国际金 融机构和私 营部门 ^f	共计
非洲								
安哥拉	-	195	-	-	-	-	-	195
贝宁	-	-	-	-	-	(22)	-	(22)
布基纳法索	-	427	51	-	-	-	-	478
布隆迪	(3)	175	81	-	-	-	-	253
中非共和国	-	(50)	-	-	-	-	-	(50)
乍得	-	-	-	-	-	-	-	0
科摩罗	-	-	-	-	2	-	-	2
刚果民主共和国	103	158	-	-	-	-	225	486
赤道几内亚	-	-	18	-	-	-	210	228
厄立特里亚	-	-	-	-	-	-	-	0
埃塞俄比亚	5,260	-	58	1,894	(2)	9	-	7,219
冈比亚	-	320	8	3	-	-	-	331
几内亚	47	(17)	-	870	-	30	588	1,518
几内亚比绍	4	-	9	447	-	9	-	469
莱索托	-	-	-	-	-	-	-	0
利比里亚	355	-	-	2,563	-	-	-	2,918
马达加斯加	-	524	2	3	-	44	160	733
马拉维	-	-	9	-	-	-	-	9
马里	-	-	-	-	-	201	-	201
毛里塔尼亚	-	-	-	-	35	-	-	35
莫桑比克	372	430	-	695	-	-	-	1,497
尼日尔	-	-	40	-	-	-	-	40
卢旺达	28	121	8	-	-	(1)	-	156
圣多美和普林西比	169	532	-	-	-	-	-	701
塞内加尔	807	2,065	10	-	222	(1)	22	3,125
塞拉利昂	16	(50)	5	602	-	-	-	573
南苏丹	270	33	-	660	975	(1)	620	2,557
多哥	-	-	39	-	-	106	-	145
乌干达	354	241	4	-	-	(4)	-	595
坦桑尼亚联合共和国	(4)	486	42	-	-	-	226	750
赞比亚	368	-	15	-	-	-	-	383

	成员国 ^b	全球环境基金 (环境基金)	蒙特利尔 议定书	欧洲联盟 (欧盟)	其他国家 ^c	技术合作 经常方案 ^d 和非洲特 别资源	联合国机构 ^e	其他捐助 方、国际金 融机构和私 营部门 ^f	共计
小计 - 非洲	8,146	5,590	399	7,737	1,195	123	1,900	435	25,525
非洲阿拉伯国家									
索马里	2,237	-	6	-	-	-	100	-	2,343
苏丹	768	-	1,057	825	(150)	39	15	309	2,863
小计 - 非洲阿拉伯国家	3,005	0	1,063	825	(150)	39	115	309	5,206
亚洲和太平洋									
阿富汗	48	234	31	-	-	(1)	-	-	312
孟加拉国	-	102	-	-	-	5	-	-	107
不丹	-	-	-	-	-	-	-	-	0
柬埔寨	350	336	-	744	-	-	20	4	1,454
老挝人民民主共和国	-	682	-	-	-	-	-	-	682
缅甸	498	342	2	-	-	33	-	-	875
尼泊尔	25	(1)	-	-	-	1	-	-	25
瓦努阿图	-	-	-	-	-	4	-	-	4
小计 - 亚洲和太平洋	921	1,695	33	744	0	42	20	4	3,459
拉丁美洲和加勒比									
海地	-	-	-	-	-	-	-	-	0
小计 - 拉丁美洲和加勒比	-	-	-	-	-	-	-	-	0
西亚阿拉伯国家									
也门	-	(19)	-	-	-	-	-	-	(19)
小计 - 西亚阿拉伯国家	-	(19)	-	-	-	-	-	-	(19)
共计	12,072	7,266	1,495	9,306	1,045	204	2,035	748	34,171

^a 技术合作活动包括 2020 年非洲特别资源支出 20 万美元。

^b 当前成员国。包括工业发展基金和信托基金，其中包括第三方信托基金、自筹信托基金、专题信托基金和伙伴关系信托基金（中国、芬兰、德国、秘鲁、俄罗斯联邦和西班牙）。

^c 其他国家，包括前成员国、工业发展基金余额和信托基金，其中包括第三方信托基金和自筹信托基金。

^d 技术合作经常方案和非洲特别资源。

^e 联合国所有机构加在一起，包括来自环境基金和欧盟等其他捐助方的以过手协议方式进行的供资。

^f 包括非政府实体、国际金融机构和私营部门实体。

注：括号中的数值反映的是项目/赠款活动结束后的减值。

表 2: 2020 年项目核准净额, 按国家和供资伙伴分列^a
(单位: 千美元)

	成员国 ^b	全球环境基金 (环境基金)	蒙特利尔 议定书	欧洲联盟 (欧盟)	其他国家 ^c	技术合作 经常方案 ^d 和非洲特 别资源	联合国机构 ^e	其他捐助 方、国际金 融机构和私 营部门 ^f	共计
非洲									
安哥拉	-	-	-	-	-	-	-	-	0
贝宁	-14	-	7	-	-	-	-30	-	-37
布基纳法索	-	-36	-	-	-	-	-	-	-36
布隆迪	-	-	10	-	-	-	-	-	10
乍得	-	-	-	-	-	-	-	-	0
科摩罗	-	-	-	-	-	23	-	-	23
刚果民主共和国	-319	-	-	-	-	57	-	271	9
赤道几内亚	-	-	10	-	-	-	-	241	251
厄立特里亚	-	-	10	-	-	-	-	-	10
埃塞俄比亚	3,626	100	-	-17	-5	-11	-	-	3,693
冈比亚	-	-216	90	736	-	-4	-	-	606
几内亚	-	-	135	8	-	55	427	-	625
几内亚比绍	-	-	-	1,405	-	-2	-	-	1,403
利比里亚	1,970	-	-	4,732	-	-	-	-	6,702
马达加斯加	-11	150	-	-1	-	-6	159	-	291
马拉维	-	-	100	-	-	-	-	-	100
马里	-	-	-	-	-	-	-61	-	-61
毛里塔尼亚	-	-	-	-	-	-2	-	-	-2
莫桑比克	20	-	-	1,943	-	-	-	-	1,963
尼日尔	-	-	89	-	-	29	-	-	118
卢旺达	61	-	70	-	-	-1	-13	-	117
圣多美和普林西比	46	-	-	-	-	-	-	-	46
塞内加尔	1,833	80	70	-	792	-1	-	-	2,774
塞拉利昂	-	200	-	1,105	-	-	-	-	1,305
南苏丹	-	50	-	964	-	-	975	-	1,989
多哥	-	-	-	-	-	-	106	-	106
乌干达	96	-	63	-	-	-	-	-	159
坦桑尼亚联合共和国	-5	-	-	-	-	-	142	-	137
赞比亚	614	-	50	-	-	25	-	-	689
小计 - 非洲	7,917	328	704	10,875	787	162	1,705	512	22,990
非洲阿拉伯国家									
索马里	1,527	-	-	-	-	-	790	-	2,317
苏丹	95	-	30	10	-	-4	-1	413	543

	成员国 ^b	全球环境基金 (环境基金)	蒙特利尔 议定书	欧洲联盟 (欧盟)	其他国家 ^c	技术合作 经常方案 ^d 和非洲特 别资源	联合国机构 ^e	其他捐助 方、国际金 融机构和私 营部门 ^f	共计
小计 - 非洲阿拉伯国家	1,622	-	30	10	-	-4	789	413	2,860
亚洲和太平洋									
阿富汗	-	1,320	118	-	-	51	-	-	1,489
孟加拉国	-	-	-	-	-	23	-	-	23
不丹	509	-	-	-	-	-7	-	-	502
柬埔寨	438	-492	-	58	1	-	168	197	370
老挝人民民主共和国	-	-	-	-	-	-	-	-	0
缅甸	300	3,985	-	-	-	35	-	-	4,320
尼泊尔	245	-13	-	-	-	104	-	-	336
瓦努阿图	-	-	-	-	-	23	-	-	23
小计 - 亚洲和太平洋	1,492	4,800	118	58	1	229	168	197	7,063
拉丁美洲和加勒比									
海地	-	-	-	-	-	-9	-	-	-9
小计 - 拉丁美洲和加勒比	-	-	-	-	-	-9	-	-	-9
西亚阿拉伯国家									
也门	-	-	-100	-	-	-	-	-	-100
小计 - 西亚阿拉伯国家	-	-	-100	-	-	-	-	-	-100
总计	11,031	5,128	752	10,943	788	378	2,662	1,122	32,804

^a 技术合作活动包括 2020 年非洲特别资源支出 20 万美元。

^b 当前成员国。包括工业发展基金和信托基金，其中包括第三方信托基金、自筹信托基金、专题信托基金和伙伴关系信托基金（中国、芬兰、德国、秘鲁、俄罗斯联邦和西班牙）。

^c 其他国家，包括前成员国、工业发展基金余额和信托基金，其中包括第三方信托基金和自筹信托基金。

^d 技术合作经常方案和非洲特别资源。

^e 联合国所有机构加在一起，包括来自环境基金和欧盟等其他捐助方的以过手协议方式进行的供资。

^f 包括非政府实体、国际金融机构和私营部门实体。

注：括号中的数值反映的是项目/赠款活动结束后的减值。

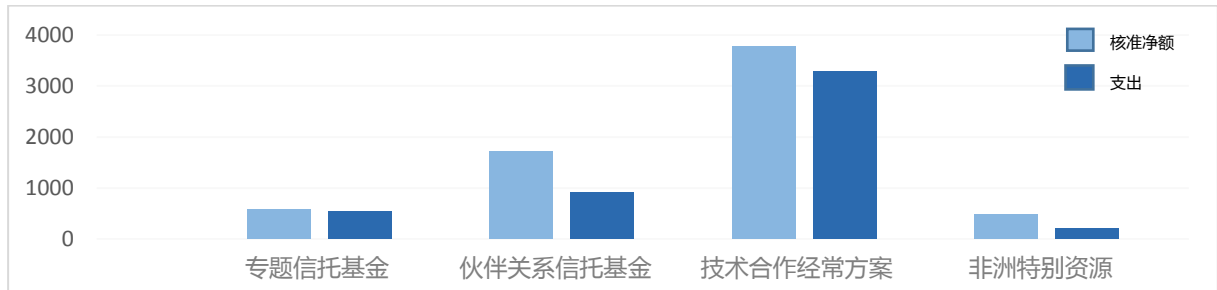
附录 D

可编入方案的资金^a

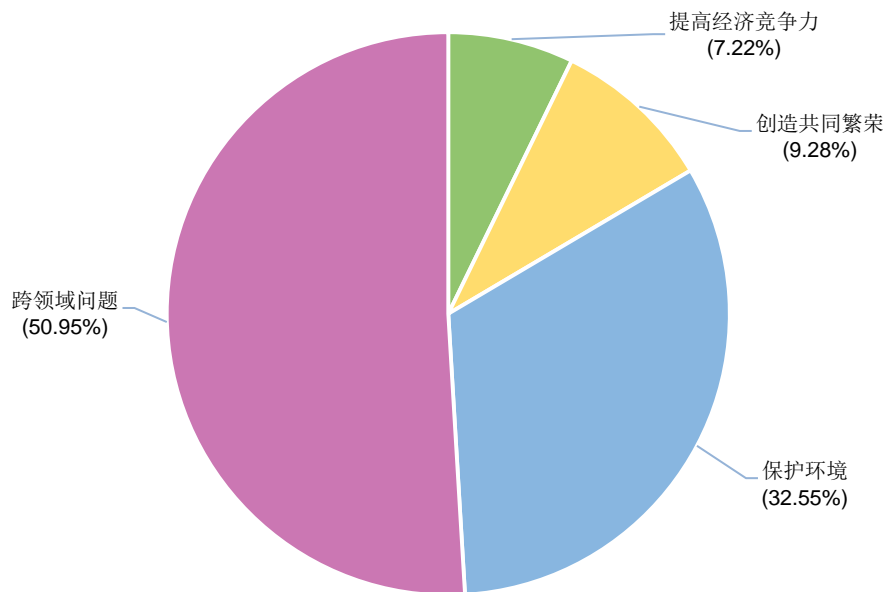
2020 年核准净额和支出

	核准净额	支出
	(单位: 千美元)	
专题信托基金		
通过促进农基营商和农基产业加强粮食安全信托基金 ^b	(59)	238
用于生产活动的可再生能源信托基金	(40)	1
与贸易有关的能力建设信托基金 ^c	46	272
青年就业信托基金	0	(0)
拉丁美洲和加勒比信托基金	639	22
合计	586	533
伙伴关系信托基金		
伙伴关系信托基金	(139)	97
伙伴关系信托基金 - 中国	1,871	747
伙伴关系信托基金 - 俄罗斯联邦	(0)	39
伙伴关系信托基金 - 西班牙	(17)	(2)
伙伴关系信托基金 - 秘鲁	0	33
合计	1,715	914
技术合作经常方案		
提高经济竞争力	451	238
创造共同繁荣	257	305
保护环境	543	1,071
跨领域问题	2,514	1,677
合计	3,766	3,292
非洲特别资源	475	216
技术合作经常方案和非洲特别资源共计	4,241	3,507

2020 年核准净额和支出



技术合作经常方案
支出所占百分比



附录 E

实施中的国别伙伴关系方案

柬埔寨国别伙伴关系方案启动执行阶段，并支持 2019 冠状病毒病复苏工作




- 在工发组织总干事和柬埔寨工业、科学、技术和创新部高级部长签署国别伙伴关系方案文件之后，柬埔寨国别伙伴关系方案于 2020 年 12 月进入执行阶段。来自各部委的高级政府代表和国际发展伙伴的高级代表参加了正式签字仪式。
- 工发组织按照国别伙伴关系方案“通过经济特区和创新实现工业多样化”这一优先领域开展了以下活动，包括旨在支持政府减轻 2019 冠状病毒病对工业部门影响的活动：
 - 启动农业食品和旅游企业复苏方案，由瑞士发展合作署提供资金。该方案资金额为 100 万美元，将通过创新支持微型、小型和中型企业的振兴，重点是妇女主导的公司和女性就业；
 - 启动服装部门工业 4.0 准备就绪情况评估，以确定新技术、数字化和自动化当前和预计的使用情况，其对生产和人力资源的预期影响，以及相关的技能发展需求。工发组织和国际劳工组织（劳工组织）的这项联合评估由联合国驻地协调员办公室资助，将为制定这一关键部门国家复苏战略提供信息；
 - 完成了一项评估 2019 冠状病毒病对小型和中型企业（中小企业）影响的调查。调查结果已纳入联合国柬埔寨社会经济应对计划和联合国经济影响小组的相关报告；
 - 作为柬埔寨-澳大利亚农业价值链方案的组成部分，与澳大利亚外交和贸易部一道试点开展一项质量基础设施研究。工发组织制定了概念框架，以确定质量基础设施的差距和所需投资。

作为国别伙伴关系方案“农业价值链发展”这一优先领域的一部分，工发组织支持该国政府制定和通过粮食安全新标准，特别是渔业部门的新标准。这包括制定《鱼类和渔业产品质量和安全控制和检查国家行动计划（2020-2024 年）》，国家渔业管理局和其他监管机构的能力建设，以及收获后渔业部门的性别分析。

埃塞俄比亚国别伙伴关系方案对农产工业发展的贡献（2015-2020 年）

埃塞俄比亚国别伙伴关系方案——主要绩效指标	
农产加工	
指标	对可持续发展目标的贡献
 <p>位于 4 个州（提格雷、阿姆哈拉、奥罗米亚和南方人民、部落和人民州）的 4 个试点综合农产工业园区的建设已完成 70%。</p>	<ul style="list-style-type: none"> 为农村年轻人和妇女创造就业机会 青年和妇女获得非农就业，赚取更高的收入并学习新的技能 最先进的工业基础设施、生态园区、绿色产业，吸引了企业，这些企业带来了技术和诀窍 在发展伙伴的支持下，本国和外国公司建立了合资企业和合伙企业
 <p>这些综合农产工业园区创造了大约 20,000 个工作岗位</p>	
 <p>2020 年，自国际发展伙伴调集资金 1.228 亿美元，自埃塞俄比亚政府调集资金 3.3 亿美元，用于综合农产工业园区的开发</p>	
 <p>已有 203 家私营公司注册，在综合农产工业园区开展业务；有 12 家公司投入运营</p>	
 <ul style="list-style-type: none"> 开展了 5 项价值链研究，编制了 7 项战略分析报告和业务计划 为 7 个价值链提供了支持 13,000 个工人的工作岗位在 2019 冠状病毒大流行期间得到保护；17,600 名小农和女性养鱼户受益 2 个农民协会和 5 个合作社进行了生产升级 3 种产品实现商业化（鳄梨、玉米油、蜂蜜） 	
	

埃塞俄比亚国别伙伴关系方案作为促进包容及可持续工业发展的多利益攸关方伙伴关系

埃塞俄比亚国别伙伴关系方案——摘要	
指标	对可持续发展目标的贡献
 <p>20 多个利益攸关方在国别伙伴关系方案的框架内与工发组织建立了伙伴关系，其中包括政府机构、国际机构和发展伙伴</p>	<p>多利益攸关方伙伴关系促成对工业基础设施发展和机构能力建设进行大量投资</p> 
 <p>共有超过 19.1 亿美元的公共和私人融资用于支持工业基础设施发展和机构能力建设（2015-2020 年累计；包括工发组织技术合作组合和杠杆融资）</p>	

摩洛哥国别伙伴关系方案支持政府应对 2019 冠状病毒病的影响

- 工发组织和非洲开发银行协助摩洛哥全国农产企业联合会评估这一大流行对农业食品行业的社会经济影响。这将有助于制定一项战略，以加强摩洛哥的应对和复苏计划，特别是针对中小企业的计划。该倡议是在工业、贸易及绿色和数字经济部的全面协调下制定的，以此作为国别伙伴关系方案农产工业组成部分的一部分；
- 执行由联合国 2019 冠状病毒病应对和复苏多伙伴信托基金资助的工发组织、世界卫生组织（世卫组织）和联合国人口基金（人口基金）联合项目。该项目的重点是确保为最弱势人群提供基本初级医疗保健和医院服务的连续性，并在 2019 冠状病毒病大流行期间为重要的非卫生部门制定预防和卫生措施。工发组织正在执行侧重于预防一线工人工作场所感染的组成部分；
- 作为国别伙伴关系方案电子商务组成部分的一部分，审定了中小企业数字化指南，以克服这一大流行带来的挑战。

秘鲁国别伙伴关系方案提供的政策咨询在下列方面提供了帮助：

- 《国家工业园区发展战略》（秘鲁政府已在 2020 年批准）

- 在 2020 年期间，工发组织开展了下列研究，以支持该战略的实施，除其他外包括：(一)为卡亚俄可持续工业区制定的政策建议；(二)可持续工业区监管框架的评估和建议（已完成 90%）；以及(三)设计对可持续工业区清洁生产的财政和非财政机制和激励措施。
- 《国家工业循环经济路线图》（秘鲁政府已在 2020 年批准）
 - 在 2020 年期间，工发组织制定了管理和处理废电气和电子设备的准则。
- 制定《国家工业发展政策》（开始于 2020 年，正在进行中）
- 将性别观点纳入政策主流和更加重视绿色产业政策（贯穿各领域，正在进行中）
 - 工发组织对在 10 项国家优先政策中将性别观点纳入绿色政策框架的情况进行了评估，这些政策包括《国家工业循环经济路线图》、《秘鲁国家咖啡行动计划》、《性别与气候变化行动计划》和《气候变化框架法》（第 30754 号法律）等。
- 与联合国国家工作队（国家工作队）合作，制定《秘鲁 2019 冠状病毒病社会经济应对和复苏计划》。

塞内加尔国别伙伴关系方案在优先考虑的大型工业项目方面的部分成就

- 经济特区和激励方案改革
 - 四个工业园区通过总统令被授予经济特区地位，即迪亚米尼迪奥、桑迪亚拉、迪亚斯和巴尔尼园区。
- 工业园区
 - 截至 2020 年 12 月，迪亚米尼迪奥工业园区进驻 20 家企业，这些企业分属不同部门，包括纺织、电子、PVC、电动汽车和自行车等。这些公司来自中国、科特迪瓦、法国和突尼斯等。到目前为止，政府为建设这个工业园区投入了 4,000 万美元的国家资源；私营部门投入了大约 6,000 万美元；；
 - 工发组织利用迪亚米尼迪奥的成功经验，正在向其他几个正在开发的园区提供技术支持。这包括桑迪亚拉工业园区，该工业园区已进驻 6 家从事制造业和鱼类和家禽加工业的公司，此外还有其他四个处于不同开发阶段的园区（迪亚斯、巴尔尼、图巴和卡萨芒斯）。

- **农业园区**

- 工发组织继续支持在塞内加尔部分地区建立农业园区。2020 年，工发组织完成了在南方建立第一个农业园区的可行性研究。在这项研究的基础上，伊斯兰开发银行和非洲开发银行与塞内加尔政府签署了贷款协议。融资协议分别涉及 2,700 万美元和 4,300 万美元。与此同时，塞内加尔政府和塞内加尔建筑运营公司也分别承诺为这一大型项目提供 2,500 万美元；
- 2020 年 12 月，塞内加尔政府和工发组织签署了一项协定，由工发组织开展北方农业园区可行性研究（70 万美元）；
- 非洲开发银行和欧洲投资银行通过互换信件和公开通信，承诺在资金上支持在塞内加尔北部和中部地区建立农业园区。此外，比利时的发展机构 Enabel 已承诺为中部农业园区提供 2,500 万美元的赠款。

- **工业知识和技术的转让：**作为国别伙伴关系方案（2015-2020 年）的一部分，工发组织向双边和多边伙伴调集了 2,500 万美元，用于 16 个国家技术合作项目和 9 个区域或全球技术合作项目。这些项目支持农产工业价值链、投资促进、质量基础设施和竞争力、循环经济、环境和可持续能源以及增强妇女权能等领域的国家能力建设。

国别伙伴关系方案作为促进塞内加尔工业发展的多利益攸关方伙伴关系，吸引了下列伙伴：

- **双边和多边伙伴：**比利时（农业园区）；中国（产业政策、工业园区）；法国（迪亚米尼迪奥工业园区的太阳能、产业升级）；德国（培训和就业、非洲契约、工业园区、农业园区）；日本（促进工业投资、农业园区）；卢森堡（职业培训、地方经济发展）；大韩民国（农业园区）、欧洲联盟（集群、产业升级、价值链、竞争力、循环经济、投资促进）；以及全球环境基金（可持续城市、城市和危险废物管理）。
- **金融机构：**非洲开发银行（农业园区）；欧洲投资银行（农业园区）；国际农业发展基金（农发基金）（农业园区）和世界银行（农业园区）。
- **联合国各实体，**如国际劳工组织（劳工组织）（就业和地方工业发展）和粮食及农业（粮农组织）（农产工业）；国家和国际私营部门；以及学术界。

正在编制中的国别伙伴关系方案：

埃及国别伙伴关系方案对联合国发展系统各项活动的贡献，以及旨在帮助埃及从 2019 冠状病毒病的影响中复苏并建设包容、可持续、有弹性经济的共同努力：

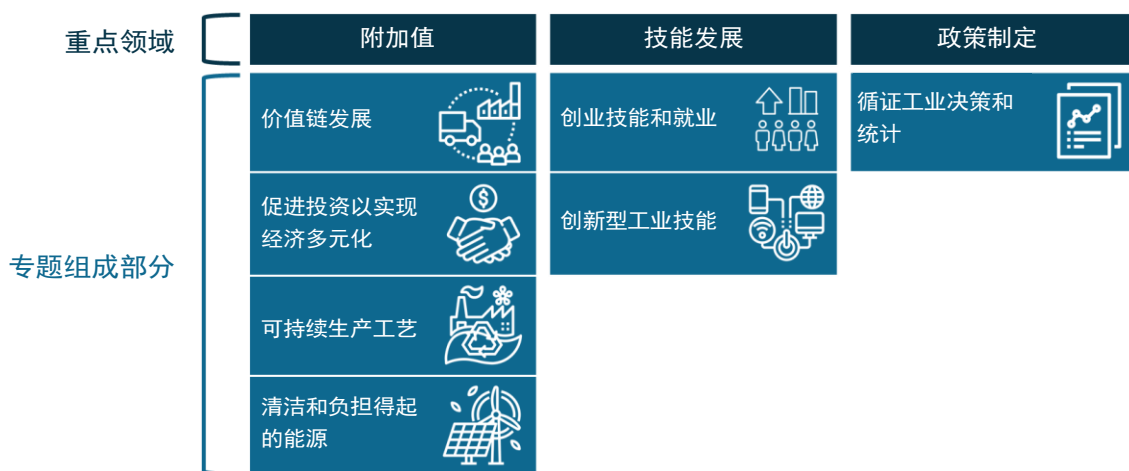
- 工发组织埃及国别诊断和工发组织埃及国家和行业概况为联合国共同国家评估和相关政策建议作出了贡献。
- 工发组织与国家工作队合作，为埃及 **2019 冠状病毒病社会经济应对和复苏计划**以及**联合国国别准备和应对计划**作出了贡献。
- 本组织为联合国埃及 **2019 冠状病毒病经济影响问题部际工作队**作出了贡献，作为该工作队的组成部分，工发组织举办了一次关于 **2019 冠状病毒病对全球价值链影响**的网络研讨会，并讨论了对策和解决方案。
- 工发组织与联合国驻地协调员办公室、埃及计划和经济发展部以及其他主要利益攸关方共同举办了一次**埃及制造部门多利益攸关方战略展望活动**。
- 支持联合国埃及 **2019 冠状病毒病洞察系列活动**，推动联合国开展 **2019 冠状病毒病相关分析工作**。
- 与世界粮食计划署（粮食计划署）、粮食及农业组织（粮农组织）和国际农业发展基金（农发基金）共同推动 **2019 冠状病毒病对农业食品部门影响的快速情况分析**。
- 工发组织与埃及贸易和工业部工业现代化中心合作，制定了**工业绩效指数，以衡量 2019 冠状病毒病对制造部门的影响**，重点放在国别伙伴关系方案优先行业。
- 此外，工发组织还制定并公布了 **2019 冠状病毒病危机期间制造部门指导方针**，以及**改进埃及个人防护设备生产的路线图**。该路线图包含六大支柱：(1)提高公众对个人防护设备在遏制 **2019 冠状病毒病**方面的重要性的认识；(2)投资于纺熔技术；(3)加强审计和监管机构；(4)为个人防护设备部门提供企业发展服务；(5)引入公私合作伙伴关系，增加个人防护设备的供应；(6)改变制造设施的用途，作为生产个人防护设备的临时措施。
- 此外，工发组织还制定了与联合国其他实体的**各种联合方案**，以减轻 **2019 冠状病毒病**的负面影响。

赞比亚国别伙伴关系方案在方案编制方面的重要成就以及为赞比亚包容及可持续工业发展（包括从 **2019 冠状病毒病**的不利影响中恢复）所作的动员伙伴工作：

- 2020 年实现的方案编制方面的里程碑包括：
 - 国别伙伴关系方案国别诊断已最后审定，并于 2020 年 7 月获赞比亚商业、贸易和工业部批准。这项研究是由工发组织与各利益攸关方协调开展的，其中包括商业、贸易和工业部、国家发展规划部、赞比亚统计局、赞比亚微型和小型贸易商基金会、赞比亚工商会、赞比亚制造商协会、赞比亚政策分析研究所、赞比亚发展署以

及联合国非洲经济委员会南部非洲次区域办事处。这项研究确定了方案编制的基线，并查明了在该国推进包容及可持续工业发展的主要机会和瓶颈。国别诊断启动了国别伙伴关系方案的设计工作，并与该国的政府对应方和相关利益攸关方密切协商，确定了国别伙伴关系方案能够切实做出贡献的重点领域、专题组成部分和行业优先部门；

- 赞比亚商业、贸易和工业部和工发组织共同制定了**赞比亚国别伙伴关系方案国家协调机构**的职权范围，政府于 2020 年 12 月核准了该职权范围。



优先部门



- 按照工发组织在方案编制阶段制定的赞比亚国别伙伴关系方案伙伴图表和行动计划开展了国别伙伴关系方案伙伴动员工作，其中包括下列活动：
 - 启动了与各国家对应方的磋商，以确定国家优先事项和优先干预与合作领域，这些对应方包括商业、贸易和工业部、能源部、农村电气化管理局、农业部和赞比亚发展署。还与潜在的供资伙伴举行了会议，包括日本等双边伙伴以及非洲开发银行和绿色气候基金等金融机构；
 - 加强了与驻地协调员办公室的协作，工发组织在 2020 年全年为几项国家工作队活动作出了贡献，除其他外，包括编制 2019 冠状病毒病复苏方面需求评估、赞比亚共同国家评估和制定下一周期的联合国可持续发展国家框架；

- 国别伙伴关系方案还支持工发组织——粮食及农业组织（粮农组织）关于 **2019 冠状病毒病对赞比亚食品部门中小企业影响的联合评估**，以及工发组织——非洲开发银行关于 **2019 冠状病毒病对制造部门影响的联合研究**。工发组织与当地商业部门联络，以支持两项研究调查工作的实施和数据收集。

2020 年部分主要绩效指标
<p>吸引各利益攸关方参与赞比亚国别伙伴关系方案</p> <ul style="list-style-type: none"> • 通过利益攸关方会议和对应方协商，接触到 60 人（25 名妇女），35 人（10 名妇女）参加了后续讨论，为编写文件和项目提案提供了反馈，并向工发组织的相关调查提供了反馈。 • 20 多家公司参与了工发组织 - 粮农组织关于 2019 冠状病毒病对中小企业和制造部门影响的联合研究的工发组织评估部分。 • 一些中间机构（赞比亚统计局和赞比亚发展署）参与了国别伙伴关系方案的活动，包括国别诊断。 • 六个政府机构（赞比亚商业、贸易和工业部、国家发展规划部、农业部、渔业与畜牧部、能源部、农村电气化管理局）参与了关于设立国家协调委员会和制定国别伙伴关系方案的新项目的讨论。 • 通过国别伙伴关系方案讨论和磋商会议，接触到 10 个全球行为体（包括联合国非洲经济委员会、非洲开发银行、粮农组织、驻地协调员办公室和国家工作队）。

附录 F

个人服务协定持有人任用情况¹

表 1
按国家名单²和性别分列的个人服务协定持有人任用人数/合同数

国家名单	任用人数		共计
	女	男	
A 组	722	1,248	1,970
B 组	289	305	594
C 组	266	291	557
D 组	223	176	399
其他	130	266	396
总计	1,630	2,286	3,916

¹ 所列数字反映了截至 2021 年 1 月 15 日所掌握的 2020 年 1 月 1 日至 2020 年 12 月 31 日期间的记录。

² 指《工发组织章程》附件一所列国家名单 (PBC.35/15/Rev.1)。

表 2

按国家/地区/领土分列的个人服务协议持有人任用人数/合同数

国家/地区/领土	任用人数	国家/地区/领土	任用人数
国籍		国籍	
阿富汗	15	希腊	5
阿尔巴尼亚	15	格林纳达	1
阿尔及利亚	16	危地马拉	2
阿根廷	37	几内亚	36
亚美尼亚	33	几内亚比绍	4
澳大利亚	9	洪都拉斯	3
奥地利	167	匈牙利	4
阿塞拜疆	5	印度	175
巴林	7	印度尼西亚	33
孟加拉国	14	伊朗伊斯兰共和国	35
巴巴多斯	3	伊拉克	21
白俄罗斯	6	爱尔兰	14
比利时	9	意大利	155
贝宁	5	日本	27
多民族玻利维亚国	14	约旦	48
波斯尼亚和黑塞哥维那	12	哈萨克斯坦	2
博茨瓦纳	7	肯尼亚	62
巴西	79	吉尔吉斯斯坦	12
保加利亚	13	老挝人民民主共和国	11
布基纳法索	9	拉脱维亚	2
布隆迪	3	黎巴嫩	60
佛得角	3	利比里亚	18
柬埔寨	42	利比亚	5
喀麦隆	20	立陶宛	2
加拿大	38	卢森堡	2
乍得	1	马达加斯加	13
智利	9	马拉维	6
中国	71	马来西亚	26
中国，澳门特别行政区	1	马里	2
哥伦比亚	123	毛里塔尼亚	1
哥斯达黎加	5	毛里求斯	3
科特迪瓦	18	墨西哥	66
克罗地亚	17	蒙古	20
古巴	19	黑山	7
捷克共和国	4	摩洛哥	43
刚果民主共和国	1	莫桑比克	14
丹麦	8	缅甸	35
多米尼加共和国	7	纳米比亚	5
厄瓜多尔	10	尼泊尔	2
埃及	112	荷兰	19
萨尔瓦多	6	新西兰	1
埃塞俄比亚	126	尼加拉瓜	59
芬兰	12	尼日尔	2
法国	78	尼日利亚	45
加蓬	8	北马其顿	40
冈比亚	3	巴基斯坦	51
格鲁吉亚	9	巴拿马	1
德国	83	巴布亚新几内亚	2
加纳	53	巴拉圭	4

国家/地区/领土	任用人数	国家/地区/领土	任用人数
国籍		国籍	
秘鲁	55	苏里南	1
菲律宾	52	瑞典	17
波兰	7	瑞士	8
葡萄牙	13	阿拉伯叙利亚共和国	13
大韩民国	19	塔吉克斯坦	38
摩尔多瓦共和国	9	泰国	29
罗马尼亚	15	多哥	7
俄罗斯联邦	97	特立尼达和多巴哥	1
卢旺达	13	突尼斯	145
圣文森特和格林纳丁斯	3	土耳其	35
圣多美和普林西比	1	土库曼斯坦	3
塞内加尔	37	乌干达	30
塞尔维亚	33	乌克兰	73
塞舌尔	3	大不列颠及北爱尔兰联合王国	65
塞拉利昂	18	坦桑尼亚联合共和国	21
新加坡	2	美利坚合众国	69
斯洛伐克	10	乌拉圭	31
南非	53	委内瑞拉玻利瓦尔共和国	18
南苏丹	84	越南	38
西班牙	55	也门	5
斯里兰卡	23	赞比亚	19
巴勒斯坦国	14	津巴布韦	10
苏丹	53	苏里南	69
		总计	3,916

附录 G

工发组织 2020 年订立的协定和其他安排¹

一. 国家²

澳大利亚

工发组织与澳大利亚政府的信托基金安排，关于执行“主办和管理私人融资咨询网络”项目，2020 年 4 月 6 日签署。

白俄罗斯

工发组织与白俄罗斯共和国政府合作框架，2020 年 12 月 10 日签署。

喀麦隆

工发组织与喀麦隆共和国政府的协定，关于执行“支持喀麦隆企业发展局的体制、经济和业务改革”项目，2020 年 10 月 19 日签署。

加拿大

工发组织与加拿大自然资源部的捐助协定，关于执行“支持和运营清洁能源部长级论坛能源管理工作组”项目，2020 年 8 月 26 日和 27 日签署。

智利

工发组织与智利政府环境部的协定，关于执行“智利制冷和空调部门氟氯烃淘汰管理计划”项目，2020 年 10 月 21 日和 12 月 17 日签署。

中国

工发组织与中华人民共和国政府的协定，关于执行“为伊朗伊斯兰共和国爆发 2019 冠状病毒病提供紧急响应援助”项目，2020 年 12 月 30 日签署。

哥伦比亚

工发组织与哥伦比亚政府延长 2000 年 5 月 22 日订立协定的期限的协议性换文，关于在哥伦比亚设立一个工发组织区域办事处，2020 年 5 月 15 日和 6 月 15 日签署。

工发组织与哥伦比亚政府矿业与能源规划部门信托基金协定，关于在哥伦比亚实施“工业评价方案”项目，2017 年 8 月 21 日签署。

¹ 已于 2021 年 2 月 1 日之前交存工发组织法律事务厅。一般不包括对现有协定或安排的修正。

² 包括国家政府和地区政府。

德国

工发组织与德意志联邦共和国政府的安排，关于执行“打造可持续化学企划案：化学品租赁 4.0—2021 年全球化学品租赁奖”项目，2020 年 5 月 6 日和 11 日签署。

工发组织与德意志联邦共和国政府目前和未来合作路线图，2020 年 9 月 1 日签署。

工发组织与德意志联邦共和国政府的安排，关于执行“加强非洲个人防护设备的提供：加强工业部门和医疗保健部门对 2019 冠状病毒病和未来大流行的复原力”项目，2020 年 12 月 2 日签署。

伊朗伊斯兰共和国

工发组织与伊朗伊斯兰共和国通信和信息技术部信托基金协定，关于执行“伊朗伊斯兰共和国创新型中小企业提高竞争力和扩大规模”项目，2020 年 8 月 22 日签署。

意大利

工发组织与意大利共和国外交与国际合作部的供资协定，关于执行“埃及番茄价值链包容及可持续发展”项目，2020 年 1 月 14 日签署。

工发组织与意大利共和国外交与国际合作部的供资协定，关于执行“伊拉克投资促进”项目，2020 年 1 月 14 日签署。

工发组织与意大利共和国外交和国际合作部的供资协定，关于执行“通过支持埃塞俄比亚南方民族、部落和人民州辣木价值链发展改善农村生计”，2020 年 4 月 8 日签署。

工发组织与意大利共和国外交与国际合作部的供资协定，关于执行“支持约旦纺织品价值链以创造就业和经济机会”项目，2020 年 10 月 7 日签署。

工发组织与意大利共和国外交和国际合作部的供资协定，关于执行“为大坝安全方案提供机构支持和技能发展，以实现伊拉克水利基础设施的可持续管理”项目，2020 年 10 月 7 日签署。

工发组织与意大利共和国外交与国际合作部的供资协定，关于执行“苏丹东部农牧人口的复原力”项目，2020 年 10 月 29 日签署。

日本

工发组织与日本的协议性换文，关于在伊拉克和伊朗伊斯兰共和国执行项目，2020 年 2 月 19 日和 21 日签署。

工发组织与日本的协议性换文，关于执行“环境署—工发组织主办和管理气候技术中心和网络联合方案”项目，2020 年 3 月 4 日和 9 日签署。

工发组织与日本的协议性换文，关于执行“通过日本的适当技术转让加强发展中国家减缓 2019 冠状病毒病大流行的影响的能力”，2020 年 5 月 11 日和 14 日签署。

工发组织代表和日本环境部全球环境局局长的联合声明，2020 年 11 月 9 日签署。

肯尼亚

工发组织与肯尼亚政府的协定，关于执行“利用物联网技术加强肯尼亚奥尔卡里亚地热发电站的运营和维护能力”项目，2020年9月30日和10月5日签署。

摩纳哥

工发组织与摩纳哥公国政府的信托基金协定，关于执行“促进中东和北非区域的妇女赋权以有利于包容及可持续工业发展”项目，2020年7月17日签署。

工发组织总干事、摩纳哥公国外交部长和地中海联盟秘书长的联合声明，2020年7月17日签署。

塞内加尔

工发组织与塞内加尔政府的协定，关于执行“在塞内加尔北部建立一个具有竞争力的综合农业工业园的可行性研究和业务计划”项目，2020年12月18日签署。

瑞典

工发组织与瑞典的协定，关于执行“学习和知识发展基金 2.0”项目，2020年6月4日和10日签署。

工发组织与瑞典的协定，关于执行“刚果民主共和国西南部可可价值链诊断性研究”项目，2020年11月30日和12月1日签署。

工发组织与瑞典的协定，关于执行“瑞典国际开发合作署、沃尔沃公司和工发组织在刚果民主共和国利用市场体系开发办法设计公私发展伙伴关系”项目，2020年12月10日和16日签署。

瑞士

工发组织与瑞士联邦外交部的协定，关于执行“减少尼泊尔镀金行业汞对环境和人类健康的不利影响”项目，2020年3月17日签署。

工发组织与瑞士发展合作署的协定，关于执行“柬埔寨农业食品和旅游企业复苏方案”项目，2020年11月27日签署。

美利坚合众国

工发组织与美国国际开发署的赠款协定，关于在巴基斯坦执行“主办和管理私营融资咨询网络”项目，2020年9月22日签署。

乌兹别克斯坦

工发组织总干事和乌兹别克斯坦共和国经济发展和减贫部长的联合声明，2020年12月22日签署。

二. 联合国及其基金、方案、专门机构和相关机构

联合国

联合国各参与组织与联合国开发计划署（开发署）谅解备忘录，关于黎巴嫩复苏基金业务方面问题，工发组织于 2020 年 3 月 6 日签署。

联合国各收受组织与开发署的谅解备忘录，关于 2019 冠状病毒病联合国响应和复苏基金业务方面问题，工发组织于 2020 年 4 月 7 日签署。

联合国各参与组织与开发署谅解备忘录，关于肯尼亚可持续发展目标伙伴关系平台多伙伴信托基金业务方面问题，工发组织于 2020 年 4 月 8 日签署。

工发组织、联合国教育、科学及文化组织（教科文组织）、联合国儿童基金会（儿童基金会）和国际劳工组织（劳工组织）谅解备忘录，关于柬埔寨青年体面就业方案业务方面问题，2020 年 6 月 1 日签署。

工发组织与柬埔寨驻地协调员办公室的捐助协定，关于执行“工发组织—劳工组织工业4.0柬埔寨服装行业评估”项目，2020年11月26日签署。

联合国粮食及农业组织（粮农组织）

工发组织与粮农组织的捐助协定，关于执行“在叙利亚阿勒颇省安装奶类收集/加工装置”项目，2020 年 5 月 6 日和 7 日签署。

工发组织与粮农组织的捐助协定，关于执行“加速农业和农基产业发展举措+”项目，2020 年 6 月 22 日和 29 日签署。

国际原子能机构（原子能机构）

工发组织与原子能机构的实际安排，关于和平利用核技术促进包容及可持续工业发展领域合作，2020 年 6 月 12 日签署。

联合国儿童基金会（儿童基金会）

工发组织与儿童基金会的捐助协定，关于在阿拉伯叙利亚共和国执行“支持科学、技术、工程和数学——学习作为实现早期复苏的途径”项目，2020 年 9 月 29 日和 10 月 7 日签署。

世界贸易组织（世贸组织）

工发组织与世贸组织的任务执行协定，关于执行“试点使用自愿第三方担保方案改善西非食品安全成果”项目，2020 年 9 月 28 日和 10 月 7 日签署。

工发组织与世贸组织的任务执行协定，关于执行“通过应用可追溯性解决方案加强斯里兰卡精选香料的食物安全和质量合规性”项目，2020 年 11 月 3 日和 10 日签署。

三. 其他政府间组织

非洲开发银行和坦桑尼亚联合共和国

工发组织、非洲开发基金和非洲开发银行及坦桑尼亚联合共和国政府三方供资和执行协定，关于执行“在坦桑尼亚设立农产工业加工特区的可行性研究、业务计划和总体计划设计”项目，2020 年 9 月 9 日签署。

欧洲培训基金会

工发组织总干事与欧洲培训基金会会长的联合声明，2020 年 8 月 3 日和 5 日签署。

欧洲联盟（欧盟）

工发组织与欧盟的捐助协定，关于执行“促进贸易——建设出口竞争力”项目，2019 年 12 月 20 日和 2020 年 1 月 14 日签署。

工发组织与欧盟的捐助协定，关于执行“西非竞争力方案冈比亚部分：通过增强洋葱价值链的质量和合规性提高竞争力”项目，2020 年 7 月 31 日和 8 月 1 日签署。

工发组织与欧盟的捐助协定，关于执行“转向循环经济价值链”项目，2020 年 10 月 23 日和 30 日签署。

工发组织与开发署的捐助协定，关于执行“支持阿尔及利亚转向绿色和循环经济方案”项目，2020 年 12 月 20 日和 22 日。

绿色气候基金

工发组织与绿色气候基金框架准备就绪和预备支助赠款协议的附加信，2020 年 7 月 23 日和 30 日签署。

泛美卫生组织

工发组织与泛美卫生组织的捐助协定，关于执行“加强拉丁美洲国家电子或电气设备废物中持久性有机污染物环境无害管理的国家倡议和区域合作”项目，2019 年 12 月 18 日和 2020 年 1 月 10 日签署。

四. 国家组织

奥地利开发署，奥地利

工发组织与奥地利开发署的协定，关于执行“2020/2021 年维也纳能源论坛”项目，2020 年 11 月 20 日和 23 日签署。

中国国际经济技术交流中心

工发组织与中国国际经济技术交流中心的执行协定，关于执行“埃塞俄比亚牲畜价值链升级能力建设”项目，2020年12月16日签署。

德国国际合作机构，德国

工发组织与德国国际合作机构的赠款协定，关于执行“认证新的提高工业政策质量政策共同协调人和修订工具包”项目，2020年12月7日签署。

韩国能源署，大韩民国

工发组织与韩国能源署的谅解备忘录，2020年12月15日和28日签署。

千年挑战机构，摩洛哥

工发组织与千年挑战机构的协定，关于执行“国别伙伴关系方案摩洛哥工业区部分：摩洛哥工业区的升级”项目，2020年10月12日和13日签署。

斯洛文尼亚企业基金会，斯洛文尼亚

工发组织与斯洛文尼亚企业基金会的信托基金协定，关于在古巴执行“2020-2021年培育斯洛文尼亚—古巴生物制药、医疗和纳米技术领域创新集群”项目，2020年7月29日和8月17日签署。

工发组织与斯洛文尼亚企业基金会的信托基金协定，关于执行“通过在塞尔维亚建设创新体系促进智能制造”项目，2020年10月29日和11月9日签署。

五. 其他实体

非洲数学科学研究所，卢旺达

工发组织与非洲数学科学研究所合作谅解备忘录，2020年7月6日和8月6日签署。

消费者团结和信任社，印度

工发组织与消费者团结和信任社合作谅解备忘录，2020年3月30日签署。

爱德华多·蒙德兰大学，莫桑比克

工发组织总干事与爱德华多·蒙德兰大学校长的联合声明，2020年2月3日和19日签署。

欧洲品牌研究所，奥地利

工发组织与欧洲品牌研究所合作谅解备忘录，2020年3月13日和16日签署。

全球可持续海鲜倡议，荷兰

工发组织与全球可持续海鲜倡议关联伙伴协定，2020 年 12 月 11 日和 16 日签署。

约翰霍普金斯大学高级国际研究学院欧洲分部，意大利

工发组织与约翰霍普金斯大学高级国际研究学院欧洲分部的协议书，关于工发组织实习方案，2020 年 5 月 15 日和 9 月 29 日签署。

京都大学，日本

工发组织与京都大学人类生存能力高级综合研究研究生院的协议书，关于工发组织实习方案，2020 年 9 月 24 日签署。

第四次工业革命联盟成员，中国

工发组织代表与第四次工业革命联盟成员的联合声明，2020 年 11 月 6 日签署。

励展博览集团，法国

工发组织与励展博览集团合作谅解备忘录，2020 年 7 月 30 日和 8 月 27 日签署。

上智大学，日本

工发组织与上智大学的协议书，关于工发组织实习方案，2020 年 1 月 10 日和 27 日签署。

清华大学，中国

工发组织与清华大学的协定备忘录，关于工发组织合作伙伴专家方案，2020 年 1 月 17 日签署。

剑桥大学，大不列颠及北爱尔兰联合王国

工发组织与剑桥大学工业可持续发展中心的协定备忘录，关于工发组织合作伙伴专家方案，2020 年 3 月 2 日签署。

东京大学，日本

工发组织与东京大学农业和生命科学研究生院的协议书，关于执行“研究替代塑料的现有可持续材料，以及满足非洲市场需要的创新性包装和回收技术，以减少塑料泄漏到环境中”项目，2020 年 2 月 7 日和 19 日签署。

沃尔特史密斯石油有限公司，尼日利亚

工发组织与沃尔特史密斯有限公司的信托基金协定，关于执行“为尼日利亚伊莫州伊比格韦油田工业园编制可行性研究报告”项目，2020 年 10 月 28 日和 11 月 6 日签署。

世界科技城市联盟，大韩民国











工发组织与世界科技城市联盟合作谅解备忘录，2020 年 4 月 2 日和 6 日签署。

附录 H

投资和技术促进办事处 2019 年举办的国家推介专题介绍/研讨会

地点	推介的国家/区域	
奥地利 (8 次活动中, 8 次在线活动)	柬埔寨	1
	印度	1
	缅甸	1
	大韩民国	2
	越南	1
	全球	3
巴林 (16 次活动中, 13 次在线活动)	巴林	7
	海湾区域	1
	中东和北非	2
	大韩民国	1
	全球	5
柬埔寨 (5 次活动中, 5 次在线活动)	柬埔寨	1
	中国	1
	大韩民国	1
	日本	1
	意大利	1
中国 (46 次活动中, 15 次在线活动)	奥地利	1
	比利时	1
	多民族玻利维亚国	1
	加拿大	2
	中国	6
	芬兰	1
	德国	3
	意大利	1
	日本	1
	大韩民国	1
	新加坡	2
	南非	1
	西班牙	1
	瑞典	1
	瑞士	1
	土耳其	1
	阿拉伯联合酋长国	1
	大不列颠及北爱尔兰联合王国	1
美利坚合众国	4	
全球	15	
哥伦比亚(在线)	哥伦比亚	1
埃及(在线)	中东和北非	1
埃塞俄比亚(在线)	全球	1
德国 (17 次活动中, 5 次在线活动)	非洲区域	2
	拉丁美洲区域	1
	科特迪瓦	1
	埃及	2
	冈比亚	1
	加纳	1
	肯尼亚	2
	摩洛哥	1
	尼日利亚	2
	塞内加尔	1
	塞拉利昂	1
	突尼斯	1
	全球	1

地点	推介的国家/区域		
中国香港特别行政区(在线)	全球		1
意大利	非洲区域		3
(44 次活动中, 31 次在线活动)	博茨瓦纳		2
	柬埔寨		1
	中国		1
	哥伦比亚		1
	古巴		5
	埃塞俄比亚		3
	伊拉克		1
	意大利		6
	哈萨克斯坦		1
	肯尼亚		3
	地中海区域		1
	巴基斯坦		4
	秘鲁		3
	索马里		2
	阿拉伯联合酋长国		1
	全球		5
日本	非洲区域		2
(29 次活动中, 26 次在线活动)	阿尔及利亚		1
	孟加拉国		3
	布隆迪		1
	埃塞俄比亚		1
	约旦		1
	毛里求斯		1
	莫桑比克		1
	缅甸		1
	尼日利亚		2
	巴基斯坦		2
	巴布亚新几内亚		1
	卢旺达		2
	斯里兰卡		1
	塞内加尔		1
	突尼斯		1
	乌干达		1
	乌兹别克斯坦		1
	越南		1
	全球		4
黎巴嫩(在线)	中东和北非		1
阿曼(在线)	全球		1
巴基斯坦	中国		1
(2 次活动中, 2 次在线活动)	巴基斯坦		1
秘鲁(在线)	秘鲁		1
大韩民国	柬埔寨		1
(12 次活动中, 12 次在线活动)	埃塞俄比亚		2
	印度尼西亚		2
	老挝人民民主共和国		2
	秘鲁		2
	大韩民国		1
	斯里兰卡		2
俄罗斯联邦	金砖国家		2
(23 次活动中, 13 次在线活动)	独立国家联合体(独联体)		1
	欧亚经济联盟国家		1
	欧洲联盟成员国		1
	法国		1
	海湾区域		1

地点	推介的国家/区域		
	挪威		1
	俄罗斯联邦		11
	全球		4
沙特阿拉伯(在线)	全球		1
索马里(在线)	索马里		1
苏丹	中东和北非		1
(2 次活动中, 1 次在线活动)	苏丹		1
土耳其	伊斯兰合作组织成员国		2
(4 次活动中, 3 次在线活动)	全球		2
阿拉伯联合酋长国(在线)	全球		3
			220

附录 I
驻地代表
截至 2020 年 12 月 31 日

	DUR	UR_RO	UR_CO	P4	UCR	NO	NO_DIR	GS	共计
非洲区域									
布基纳法索	0	0	0	0	0	0	0	0	0
喀麦隆	0	0	0	0	0	0	0	2	2
科特迪瓦	0	0	1	0	0	1	0	2	4
刚果民主共和国	0	0	0	0	1	0	0	2	3
埃塞俄比亚	1	0	0	0	0	1	0	3	5
加纳	0	0	1	0	0	0	0	2	3
几内亚	0	0	0	0	1	0	0	2	3
肯尼亚	0	0	0	1	0	1	0	2	4
马达加斯加	0	0	0	0	1	0	0	2	3
马里	0	0	0	0	1	0	0	0	1
莫桑比克	0	0	0	0	1	1	0	1	3
尼日利亚	1	0	0	0	0	2	0	4	7
卢旺达	0	0	0	0	1	0	0	0	1
塞内加尔	0	0	1	0	0	0	0	2	3
塞拉利昂	0	0	0	0	1	0	0	1	2
南非	0	1	0	0	0	1	0	2	4
多哥*	0	0	0	0	0	0	0	0	0
乌干达	0	0	0	0	1	0	0	0	1
坦桑尼亚联合共和国	0	0	1	0	0	1	0	2	4
津巴布韦	0	0	0	0	1	0	0	0	1
共计	2	1	4	1	9	8	0	29	54
阿拉伯区域									
阿尔及利亚	0	0	0	0	1	0	0	2	3
埃及	1	0	0	0	0	1	0	3	5
约旦	0	0	0	0	1	0	0	0	1
黎巴嫩	0	0	0	0	0	0	0	1	1
摩洛哥	0	0	0	0	1	0	0	2	3
苏丹	0	0	0	0	1	0	0	2	3
突尼斯	0	0	0	0	0	0	0	1	1
共计	1	0	0	0	4	1	0	11	17
亚洲及太平洋区域									
阿富汗	0	0	0	0	1	0	0	0	1
孟加拉国	0	0	0	0	1	0	0	0	1
柬埔寨	0	0	0	0	1	0	0	0	1
中国	0	0	0	0	0	1	0	5	6
印度	0	1	0	0	0	0	0	3	4
印度尼西亚	0	0	1	0	0	0	0	2	3
伊朗伊斯兰共和国	0	0	0	0	1	0	0	2	3
老挝人民民主共和国	0	0	0	0	1	0	0	0	1

	<i>DUR</i>	<i>UR_RO</i>	<i>UR_CO</i>	<i>P₄</i>	<i>UCR</i>	<i>NO</i>	<i>NO_DIR</i>	<i>GS</i>	共计
巴基斯坦	0	0	0	0	1	0	0	2	3
菲律宾	0	0	0	0	1	0	0	2	3
斯里兰卡*	0	0	0	0	0	0	0	0	0
泰国	1	0	0	0	0	1	0	3	5
越南	0	0	0	0	1	0	0	2	3
共计	1	1	1	0	8	2	0	21	34
欧洲和中亚区域									
亚美尼亚	0	0	0	0	1	0	0	0	1
吉尔吉斯斯坦	0	0	0	0	1	0	0	0	1
俄罗斯联邦*	0	0	0	0	0	0	0	0	0
土耳其	0	0	0	0	0	0	1	1	2
乌克兰*	0	0	0	0	0	0	0	0	0
共计	0	0	0	0	2	0	1	1	4
拉丁美洲和加勒比区域									
多民族玻利维亚国	0	0	0	0	1	0	0	0	1
巴西	0	0	1	0	0	1	0	1	3
哥伦比亚	0	0	1	0	0	0	0	2	3
古巴*	0	0	0	0	0	0	0	0	0
厄瓜多尔	0	0	0	0	1	0	0	0	1
墨西哥	1	0	0	0	0	1	0	3	5
尼加拉瓜	0	0	0	0	1	0	0	0	1
乌拉圭	0	1	0	0	0	1	0	2	4
共计	1	1	2	0	3	3	0	8	18
总计	5	3	7	1	24	14	1	70	125

	<i>DIR</i>	<i>H</i>	<i>IPO</i>	<i>NPO</i>	<i>NO</i>	<i>IPE</i>	<i>KCM</i>	<i>JPO</i>	<i>IPD</i>	<i>GS</i>	共计
投资和技术促进办事处											
巴林麦纳麦	0	1	0	0	4	0	0	0	0	3	8
中国北京	0	1	0	0	0	0	0	0	0	0	1
中国上海	0	0	0	0	0	0	0	0	0	0	0
德国波恩	0	1	3	0	0	1	0	0	0	3	8
意大利罗马	0	1	0	0	0	0	0	0	0	2	3
日本东京	0	1	0	0	1	0	0	0	2	0	4
大韩民国首尔	0	0	0	0	0	0	0	0	0	0	0
国际工业合作中心											
俄罗斯联邦莫斯科	1	0	0	0	0	0	0	0	0	0	1
共计	1	5	3	0	5	1	0	0	2	8	25

驻地职员（工作人员）总数**150****工发组织本国联络人***

古巴	1
俄罗斯联邦莫斯科（工发组织国际工业合作中心）	1
斯里兰卡	1
多哥	1

	<i>DIR</i>	<i>H</i>	<i>IPO</i>	<i>NPO</i>	<i>NO</i>	<i>IPE</i>	<i>KCM</i>	<i>JPO</i>	<i>IPD</i>	<i>GS</i>	共计
乌克兰											1
工发组织驻地联络人人数共计											5

* 联络人未列入附录 J，因其不是正式工作人员的一部分。

DIR	司长
DUR	司长和工发组织驻地代表
GS	一般事务人员
H	主管
IPD	投资促进专家兼副主管
IPE	投资促进专家兼副主管
IPO	投资促进干事
NO	本国干事
NO_DIR	本国干事/主任
UCR	工发组织国别代表
UR_CO	工发组织国别代表处代表
UR_RO	工发组织区域代表处代表

附录 J

工发组织职员人数概况

表 1

截至 2020 年 12 月 31 日和 2020 年 1 月 1 日至 12 月 31 日的人数统计

	截至 2020 年 12 月 31 日	2020 年 1 月至 2020 年 12 月
工作人员		
国际征聘工作人员：		
核心工作人员（100 号编）	210	219
非核心工作人员（200 号编）	59	65
国际征聘工作人员小计	269	284
当地征聘工作人员：		
本国专业干事	48	52
一般事务人员（100 号编）	339	345
一般事务人员短期（300 号编）	36	37
当地征聘工作人员小计	423	434
具有工作人员地位的雇员总数	692	718
专家和顾问		
国际征聘个人服务协定持有人	454	693
当地征聘个人服务协定持有人	1,054	1,386
个人服务协定雇员总数	1,508	2,079
工发组织职员总数：	2,200	2,797

表 2
2020 年 12 月 31 日的国际征聘工作人员人数，按职等、工作地点和性别分列

	外地			总部			总部以外机关			投资和技术促进办事处			总计		
	男	女	共计	男	女	共计	男	女	共计	男	女	共计	男	女	共计
工作人员细则 100 号编 国际核心工作人员															
DG			0	1		1			0			0	1	0	1
D-2	5	1	6			0			0			0	5	1	6
D-1	4	1	5	8	2	10			0			0	12	3	15
P-5	1	1	12	34	16	50	2		2			0	47	17	64
P-4		1	1	42	33	75		1	1			0	42	35	77
P-3	1		1	27	11	38	1		1			0	29	11	40
P-2			0	2	5	7			0			0	2	5	7
100 号编 小计	21	4	25	114	67	181	3	1	4	0	0	0	138	72	210
工作人员细则 200 号编 非核心人员															
L-6			0	1		1			0	4	1	5	5	1	6
L-5	3		3	1	1	2			0			0	4	1	5
L-4		1	1	2	1	3			0	2	1	3	4	3	7
L-3	1	2	3	6	7	13			0	1	1	2	8	10	18
L-2	1	1	2	7	12	19			0			0	8	13	21
L-1			0	1		1			0		1	1	1	1	2
200 号编 小计	5	4	9	18	21	39	0	0	0	7	4	11	30	29	59

表 3
2020 年 12 月 31 日的当地征聘工作人员人数，按职等、工作地点和性别分列

	外地			总部			总部以外机关			借用和借调			总计		
	男	女	共计	男	女	共计	男	女	共计	男	女	共计	男	女	共计
工作人员细则 100 号编当地 核心工作人员															
NO-4	18	11	29							1			19	11	30
NO-3	8	3	11							1			9	3	12
NO-2	2		2										2	0	2
NO-1			0							2	2		2	2	4
本国干事小计	28	14	42							4	2		32	16	48
G-7						0			0				0	0	0
G-6	3	13	16	25	62	87		1	1		1	1	28	77	105
G-5	2	18	20	41	42	83		1	1		1	1	43	62	105
G-4	3	6	9	32	11	43	1		1		3	3	36	20	56
G-3	26		26	26	2	28			0	1	2	3	53	4	57
G-2			0	16		16			0				16	0	16
一般事务人员 小计	34	37	71	140	117	257	1	2	3	1	7	8	176	163	339
工作人员细则 300 号编非 核心人员															
G-5				3	1	4							3	1	4
G-4				8	7	15							8	7	15
G-3				6	9	15							6	9	15
G-2				2		2							2	0	2
300 号编小计				19	17	36							19	17	36

表 4
截至 2020 年 12 月 31 日的具有工作人员地位的雇员总人数，
按职等和性别分列

	女	男	女	共计
DG		1	0.0%	1
D-2	1	5	16.7%	6
D-1	3	12	20.0%	15
P-5	17	47	26.6%	64
P-4	35	42	45.5%	77
P-3	11	29	27.5%	40
P-2	5	2	71.4%	7
共计	72	138	34.3%	210
NO-4	11	19	36.7%	30
NO-3	3	9	25.0%	12
NO-2		2	0.0%	2
NO-1	2	2	50.0%	4
本国干事共计	16	32	33.3%	48
G-6	77	28	73.3%	105
G-5	63	46	57.8%	109
G-4	27	44	38.0%	71
G-3	13	59	18.1%	72
G-2		18	0.0%	18
一般事务人员	180	195	48.0%	375
L-6	1	5	16.7%	6
L-5	1	4	20.0%	5
L-4	3	4	42.9%	7
L-3	10	8	55.6%	18
L-2	13	8	61.9%	21
L-1	1	1	50.0%	2
L 类人员共计	29	30	49.2%	59
总计	297	395	42.9%	692

表 5
2020 年 1 月 1 日至 12 月 31 日在个人服务协定下聘用的专家和顾问人数

	总部			外地			总部以外机关			共计		
	女	男	小计	女	男	小计	女	男	小计	女	男	小计
国际编外人员	138	106	244	111	327	438	7	1	8	256	434	690
当地编外人员	62	32	94	493	795	1288	0	0	0	555	827	1382
总计	200	138	338	604	1122	1726	7	1	8	811	1261	2072
		总部	16%		外地	83%	总部以外机关		0%			

附录 K

截至 2020 年 12 月 31 日的工作人员发展状况

学习类别/模块	在线课程	参加者总人数	学员总时数
一. 总部和外地工作人员入职培训			
工作人员绩效管理和新员工路线图简介	部分	65	83
小计		65	83.0
二. 行政能力发展与管理			
360 度反馈与辅导	是	1	6
理事会务虚会	是	43	537.5
扩大的理事会务虚会	是	89	178
在约旦举行的联合国国家工作队领导力培训	否	1	32
牛津大学妇女领导才能发展方案	是	2	240
联合国领导层深潜式培训--改造自我和系统	是	1	25
联合国系统职员学院：领导力、妇女和联合国	是	3	133.5
小计		140	1,152.0
三. 技术能力提升			
制冷安装技术高级课程（模块 3）	否	1	36
空气卫生培训（VDI6022/ON6021）	否	2	32
审计报告写作课程	是	3	48
新发票管理系统简介	是	270	405
与欧盟建立成功的伙伴关系	是	155	465
注册舞弊审查师复习课程	是	6	192
设计领导力与创新	是	1	16
设计网络视频解决方案	是	1	6
战略性公共采购文凭-4 级（英国特许采购及供应学会认证）	是	1	40
欧洲游说、方法和工具	是	1	16
全额费用回收认知课程	是	127	142.5
哈佛 X 数据科学专业证书	是	1	112.5
如何输入 CATS 全额费用回收时间表	是	237	349
Intela 高级课程：自定进度的 Intela 软件高级使用基础课程	是	1	21
国际商品贸易统计	是	1	30
国际发展评估培训方案，蓝色大理石评估	是	2	60
公共采购入门证书-2 级（英国特许采购及供应学会认证）	是	1	32
音/视频网络技术与媒体技术	是	6	42

网络视频基础知识	是	1	12
网上交流和网上宣传	是	16	72
与金融机构和商业部门建立伙伴关系以及关于环境和社会保障	部分	23	26.5
绩效审计研讨会	否	1	16
可持续发展政策的一致性	是	1	30
防火挡板使用复习训练	否	3	24
分享会：联合国创新网络训练营	否	36	54
战略性人力资源领导力	是	1	12
《2030 年可持续发展议程》基础知识	是	1	3.5
消防干事的培训和认证	否	1	24
有效写作训练	是	33	462
电能储存培训	是	17	136
车床使用培训（PROFI 1000/180N 型）	否	8	16
工发组织绿色气候基金驻地代表处和区域司网络研讨会	是	41	41
欺诈、举报和风险管理网络研讨会	是	2	12
小计		1,002	2,986.0
四. 信息技术培训			
工发组织新的服务门户网站（TopDesk）简介	是	131	131
小计		131	131.0
五. 一般能力提升			
关于移情作用的情商实验室	否	24	52
我了解性别问题（核心模块）	是	59	147.5
工发组织道德行为守则	是	273	546
我们在工发组织继续学习-对话	是	21	31.5
我们在工发组织保持联系-对话	是	28	32
小计		405	809.0
六. 工作/生活平衡、冥想、健康			
提神醒脑训练营	是	43	86
简单的冥想技巧	是	84	84
您的精神健康很重要	是	100	150
小计		227	320.0
七. 工作人员福利			
提高安全意识培训（BSAFE）	是	52	104
小计		52	104.0
八. 语文培训			
小计	是	96	3,072.0
小计		96	3,072.0
九. 外部专业培训			
关于气候变化的《巴黎协定》作为一项发展议程	是	1	36

小计		1	36.0
十. 其他			
领英学习——电子学习平台（自定进度课程）	是	913	1,532.0
小计		913	1,532.0
总计		3,032	10,225.0

附录 L

工业统计

标题	出版物描述
2020 年国际工业统计年鉴 ISBN: 978 1 78990 570 0 (精装本) ISBN: 978 1 78990 571 7 (电子书)	工发组织年度出版物（联合出版商：Edward Elgar 出版公司），提供有关制造业的水平、增长和结构的世界性统计数字，列出表明工业化阶段的国别数据，并便利对制造业活动进行国际比较。可在以下网址订阅该《年鉴》： www.unido.org/resources/publications/flagship-publications/international-yearbook-industrial-statistics
2020 年世界采矿和公用事业统计数字 ISBN 978 1 78897 457 8 (精装本) ISBN 978 1 78897 458 5 (电子书)	工发组织的这份两年期出版物（共同出版商：Edward Elgar 出版公司）提供有关采矿和公用事业部门主要指标的国际可比统计数据。 https://www.e-elgar.com/shop/gbp/world-statistics-on-mining-and-utilities-2020-9781800375208.html
世界制造业生产——2019 年第四季度和 2020 年第一、二、三季度统计数字	该季度报告提供关于全球制造业当前趋势的统计数据并附有简要分析。该报告以国家一级的工业生产指数为基础。该报告载于 http://stat.unido.org/
世界制造业生产-2020 年 3 月至 9 月月度统计数据	该月度概述提供关于全球制造业当前趋势的统计数据。该报告以现有的月度工业生产指数为基础，载于 http://stat.unido.org/
2019 冠状病毒病数据平台	2019 冠状病毒病数据平台/概述提供有关 SARS-CoV-2 大流行对制造业活动影响的统计数据。最新数据可查阅 https://stat.unido.org/COVID-19
2018 年工业竞争力报告	工业竞争力是工发组织设计的一项综合衡量指标，可按工业竞争力指数对国家进行排名。除了传统的工业竞争力外，2018 年报告首次提出了考虑到工业生产的二氧化碳排放的环境调整工业竞争力指数。该报告载于 http://stat.unido.org/
2019 年包容性可持续工业化统计指标	工发组织统计出版物，目的是监测可持续发展目标 9 的各项指标，工发组织被视为这些指标的托管机构。该电子书载于 http://stat.unido.org/
工业发展对人民福祉的重要性	这份报告提供了统计证据，证明工业发展与人们的生活条件和生活质量有多么密切的联系。该报告载于 https://stat.unido.org/content/publications/how-industrial-development-matters-to-the-well-being-of-the-population

标题	出版物描述
<p>2020 年版工发组织工业统计数据库:</p> <ul style="list-style-type: none"> • 国际工业标准分类 3 位和 4 位数级工业统计数据库 (修订版 3 和 4) • 国际工业标准分类 2 位数级工业统计数据库修订版 3 • 国际工业标准分类 4 位数级工业供求平衡数据库 • 国际工业标准分类 2 位和 3 位数级采矿和公用事业统计数据库 (修订版 3 和 4) • 制造业附加值数据库 • 工业竞争力数据库 • 可持续发展目标 9 数据 	<p>这些在线统计产品 (也有 CD-ROM 版) 含有关于国际工业标准分类的最详细级关键工业统计数字, 辅之以方便用户的界面, 以便查阅元数据、检索数据、进行输出和操作。该数据库载于 http://stat.unido.org/</p> <p>https://stat.unido.org/SDG</p>
工业统计和国民经济核算中的增加值	<p>本研究文件描述了工发组织如何从两个不同的来源汇编和提供对整个制造业的增值估计。</p> <p>https://stat.unido.org/content/publications/value-added-in-industrial-statistics-and-national-accounts</p>
自然资源型经济体统计手册	<p>本手册重点介绍采矿业如何迅速发展, 产生可观的收入, 并给自然资源型经济体带来显著的增长。</p> <p>https://stat.unido.org/content/publications/handbook-on-statistics-for-economies-based-on-natural-resources</p>
2019 年沙特阿拉伯国家竞争力概况	<p>该报告将沙特阿拉伯的制造业竞争力与巴西、南非和土耳其这三个比较国进行了比较。</p> <p>https://stat.unido.org/content/publications/saudi-arabia-country-competitiveness-profile-2019</p>
非洲工业竞争力报告: 区域制造业概述	<p>非洲工业竞争力报告主要基于工发组织统计处编制的工发组织工业竞争力指数。该报告提供了非洲及各次区域工业竞争力的详细视图, 突出了最近的趋势和当前的竞争力状况, 以及重大的数据鸿沟。</p> <p>https://www.unido.org/sites/default/files/files/2020-11/UNIDO%20African%20Industrial%20Competitiveness%20Report.pdf</p>